



Seffalair<sup>®</sup>  
Spiromax<sup>®</sup>  
salmeterol/fluticasone



VERS  
LA **VIDÉO**  
D'APPLICATION



**Seffalair<sup>®</sup>**  
**Spiromax<sup>®</sup>**  
salmeterol/fluticasone

## POSOLOGIE

### **Chez les adultes et les adolescents dès 12 ans:**

1 dose unitaire 2 fois/jour au dosage de Seffalair<sup>®</sup> Spiromax<sup>®</sup> prescrit par le médecin. Ne modifiez pas de vous-même la posologie prescrite et n'arrêtez pas le traitement de votre propre chef. Si vous pensez que l'effet du médicament est trop faible ou trop fort, parlez-en à votre médecin ou à votre pharmacien.

## STOCKAGE

Conserver dans l'emballage d'origine, à température ambiante (15–25 °C) et à l'abri de l'humidité. Ne retirer l'inhalateur de son sachet qu'immédiatement avant la première utilisation. À utiliser dans un délai de 60 jours après l'ouverture.

## NETTOYAGE

Au besoin, nettoyer l'embout buccal de l'inhalateur Seffalair<sup>®</sup> Spiromax<sup>®</sup> avec un chiffon propre et sec. Ne jamais utiliser un chiffon humide ou d'autres liquides.

Lisez **la notice d'utilisation** avant d'utiliser Seffalair<sup>®</sup> Spiromax<sup>®</sup>



# Seffalair<sup>®</sup> Spiromax<sup>®</sup>

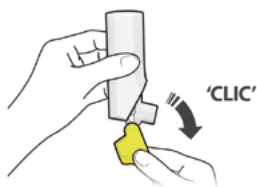
salmeterol/fluticasone

## INSTRUCTIONS D'UTILISATION



# SEFFALAIR® SPIROMAX®

1

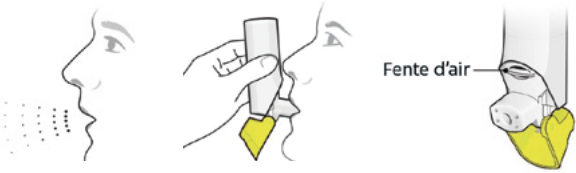


## OUVERTURE – PRÉPARATION

- Tenez l'inhalateur à la **verticale** et **ouvrez** le capuchon jaune jusqu'à ce que vous entendiez un **clac**.
- **Une dose** est maintenant prête à être inhalée.

Votre inhalateur Seffalair® Spiromax® libère la dose de médicament sous la forme d'une **poudre très fine** que vous pouvez ne pas sentir ni goûter. N'inhalez **pas de dose supplémentaire** même si vous ne remarquez pas le médicament.

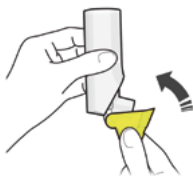
2



## INHALATION

- Maintenez l'inhalateur **à distance de la bouche**.  
**Expirez** au maximum.
- **Important:** n'expirez jamais dans votre inhalateur!
- Mettez **l'embout** dans la bouche et fermez les **lèvres** fermement autour de l'embout.
- Veillez à ne pas couvrir la **fente d'air** avec les lèvres ou les doigts.
- Inspirez **rapidement et profondément** à travers l'inhalateur, et non par le nez.
- Retirez l'inhalateur de la bouche.
- **Retenez** votre respiration pendant environ 10 secondes, ou aussi longtemps que vous le pouvez.
- Expirez lentement.
- Rincez-vous la bouche avec de **l'eau** après chaque inhalation et recrachez l'eau.

3



## FERMETURE

- Fermez solidement le **capuchon** jaune sur l'embout buccal après chaque inhalation. Votre inhalateur sera prêt pour une nouvelle inhalation.
- Un inhalateur de poudre non utilisé contient 60 doses de votre médicament.

Inhalateur plein  
60 doses



Inhalateur vide  
0 dose



Le compteur de doses indique le nombre de doses restantes. Les chiffres de 20 à 0 sont marqués en rouge pour vous avertir qu'il ne reste que quelques doses.

## IMPORTANT

Maintenez l'inhalateur **fermé** lorsqu'il n'est pas utilisé. N'ouvrez pas inutilement le capuchon jaune. Si vous ouvrez et fermez le capuchon jaune sans inhaler, le compteur de doses enregistrera quand même ce retrait et le nombre de doses disponibles sera réduit de 1. Cette dose restera à l'intérieur de l'inhalateur. Il est impossible d'utiliser accidentellement plus de médicament ou une double dose au cours d'une unique inhalation.

Même si l'inhalateur est vide, vous entendrez un clic lorsque vous ouvrirez le bouchon jaune.