



Seffalair[®]
Spiromax[®]
salmeterol/fluticasone



VIDEO
DI ISTRUZIONI



Seffalair[®]
Spiromax[®]
salmeterol/fluticasone

POSOLOGIA

Adulti e giovani a partire dai 12 anni: 2 volte al giorno 1 dose singola di Seffalair[®] Spiromax[®] nel dosaggio prescritto dal medico. Non modifichi di sua iniziativa il dosaggio prescritto e non interrompa di sua iniziativa il trattamento. Se crede che il medicamento abbia un effetto troppo debole o troppo forte, consulti il suo medico o il suo farmacista.

CONSERVAZIONE

Conservare nella confezione originale a temperatura ambiente (15–25° C) protetto dall'umidità. Estrarre l'inalatore dal suo involucro protettivo immediatamente prima di utilizzarlo per la prima volta. Dopo l'apertura utilizzare entro 60 giorni.

PULIZIA

Se necessario può pulire il bocchaglio dell'inalatore Seffalair[®] Spiromax[®] con un panno pulito e asciutto. Non utilizzi mai liquidi o panni umidi.

Prima di utilizzare Seffalair[®] Spiromax[®] legga il **foglietto illustrativo**.



Seffalair[®] Spiromax[®]

salmeterol/fluticasone

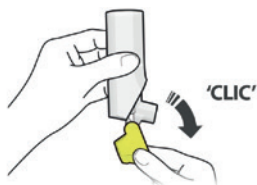
ISTRUZIONI PER L'USO



teva

SEFFALAIR® SPIROMAX®

1

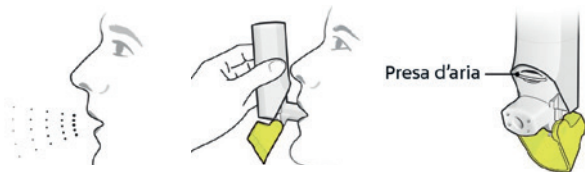


APERTURA – PREPARAZIONE

- Tenga l'inalatore in posizione **verticale** ed **apra** il cappuccio giallo fino a quando non sente un **clac**.
- Ora **una dose** è pronta per l'inalazione.

Il suo inalatore Seffalair® Spiromax® rilascia la dose di medicamento in forma di **polvere molto sottile**, e potrebbe quindi non avvertirne né l'odore né la consistenza. Se anche non si accorge della presenza del medicamento non inali **una dose aggiuntiva**.

2



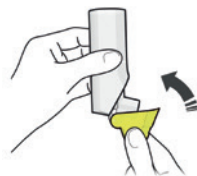
INALAZIONE

- Tenga l'inalatore **lontano dalla bocca**. **Espiri** quanto più possibile.

Importante: non espi mai nell'inalatore!

- Prenda in bocca il **boccaglio** e lo stringa saldamente con le **labbra**.
- Faccia attenzione a non coprire la **presa d'aria** con le labbra o con le dita.
- Inspiri **rapidamente e profondamente** attraverso l'inalatore, non attraverso il naso.
- Rimuova l'inalatore dalla bocca.
- **Trattenga** il respiro per circa 10 secondi o per un tempo che le è agevole.
- Espiri lentamente.
- Dopo ogni inalazione si sciacqui la bocca e sputi **l'acqua**.

3



CHIUSURA

- Chiuda completamente il **cappuccio** giallo sul boccaglio. Esegua questa operazione dopo ogni inalazione, in modo che l'inalatore sia nuovamente pronto per il prossimo utilizzo.
- Un inalatore per polvere nuovo contiene 60 dosi del suo medicamento.

Inalatore pieno
60 Dosi



Inalatore vuoto
0 Dosi



Sul contatore può vedere il numero di dosi rimanenti. I numeri dal 20 allo 0 sono segnalati in rosso, in modo da farle notare che sono rimaste ancora poche dosi.

IMPORTANTE

Tenga **chiuso** l'inalatore quando non lo utilizza. Non apra il cappuccio giallo se non è necessario. Ogni volta che apre e chiude il cappuccio giallo senza inalare, il contatore registra comunque una dose assunta ed il numero di dosi disponibili diminuisce di 1 unità. Questa dose rimane all'interno dell'inalatore. Non è possibile utilizzare una quantità in eccesso o una dose doppia di medicamento con una inalazione.

Anche se l'inalatore è vuoto, sentirà un clic all'apertura del cappuccio giallo.