

Sanail-Mepha[®] once a week Application et déroulement du traitement en cas de mycoses des ongles



Les médicaments à l'arc-en-ciel

mepha



Sanail-Mepha® once a week

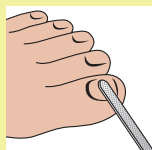
Mycoses des ongles

Sanail-Mepha® once a week aide en cas d'ongles décolorés et épaissis (mycoses des ongles situées sur le bord unguéal antérieur et latéral, lorsque deux ongles au maximum sont atteints).

Effet

Le principe actif amorolfine pénètre profondément dans l'ongle. Il peut arrêter le développement du champignon responsable des mycoses des ongles (fongistatique) et le détruire (fongicide). L'ongle qui repousse est sain.


Utilisation: efficacité à long terme – traiter seulement 1 fois par semaine



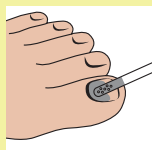
1. Limer les parties malades de l'ongle.



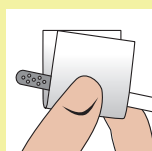
2. Avec une compresse, dégraisser l'ongle et éliminer les restes de vernis.



3. Plonger la spatule dans le flacon sans l'essuyer sur le col du flacon.



4. Appliquer le vernis sur toute la surface de l'ongle malade et laisser sécher. Plonger à nouveau la spatule dans le vernis pour chaque ongle à traiter.



5. Nettoyer la spatule après usage avec la compresse utilisée précédemment. La spatule peut être utilisée plusieurs fois.

Déroulement du traitement

Reporter sur le schéma la surface unguéale atteinte par l'infection. Si deux ongles sont atteints, il faut choisir l'ongle qui est le plus fortement atteint. Vous pouvez ainsi documenter les progrès au cours du traitement.

Le traitement doit être poursuivi sans interruption jusqu'à ce que le nouvel ongle ne présente plus de mycose.

La durée de traitement nécessaire est généralement de 6 mois pour les ongles des mains et de 9 à 12 mois pour les ongles des pieds.



Ceci est un médicament autorisé. Veuillez lire la notice d'emballage.

Conseils en cas de mycoses des ongles

- ▶ L'utilisation de vernis à ongles cosmétique est possible. Sanail-Mepha[®] once a week doit d'abord être totalement sec avant de pouvoir appliquer le vernis à ongles cosmétique par-dessus.
- ▶ Ne pas marcher pieds nus
- ▶ Laver les chaussettes, les serviettes éponges, les tapis de bain et le linge de lit à plus de 60°C
- ▶ Utiliser une lessive antifongique
- ▶ Changer de chaussettes et de serviettes éponges tous les jours
- ▶ Porter des chaussettes faites de matières naturelles
- ▶ Porter des chaussures confortables et respirantes
- ▶ Désinfecter les ciseaux à ongles, les limes, etc. après les avoir utilisés
- ▶ Ne pas interrompre le traitement avant la guérison complète
- ▶ Améliorer la circulation sanguine au niveau des pieds
- ▶ Renforcer le système immunitaire

Les médicaments à l'arc-en-ciel

mepha

